

# Protect Animals!


- 대상: 초등 3~6학년
- 관련 교과: 영어, 미술

## 수업 의도

아동기의 주요 관심 대상 중 하나인 동물을 주제로 하여 기후 위기 및 탄소 중립에 대한 관심과 이해를 높이고, 지속 가능한 지구의 세계 시민으로 성장하는데 밑거름이 되도록 영어 과와 연계하여 수업을 구성하였다. 영어 환경 그림책과 만들기 활동으로 즐겁고 흥미롭게 멸종위기동물을 통해 생물종 다양성에 대해 알아볼 수 있다.

- 다양한 멸종위기동물 영어로 알기
- 동물을 보호해야 하는 이유를 알고 홍보 자료 만들기

## 관련 자료



Bill Martin Jr.가 글을 쓰고 Eric Carle이 그림을 그린 영어 동화책. 환경 파괴와 무분별한 밀렵으로 생명의 위협을 받고 있는 멸종 위기 동물을 보호하자는 주제를 담고 있다.

- ▶ <https://youtu.be/oK4nahrT9HM> (Sing a story, Panda bear, Panda bear, What do you see?)
- ▶ 준비물: 활동지, 슈링클스지, 색연필, 히팅건, 키링 만들기 재료

## 수업 한눈에 보기

### 동기유발

- Panda bear, Panda bear, What do you see? 영상 보며 환경과의 연관성 추측하기

### 활동 1

- 노래에 맞춰 동물 모습 흉내내며 동물 이름 영어로 익히기
- 멸종위기동물과 생물종 다양성에 대해 알아보기

### 활동 2

- 동물을 보호해야 하는 이유를 알기
- 슈링클스지와 키링 재료를 활용하여 멸종위기동물 보호 홍보물 만들기

### 정리

- 동물을 보호하기 위한 방법 알고 실천하기

## 수업 tip

- soar, swim, splash, watch over, charge, swing, strut, sneak, fly, stroll 등과 같은 단어는 노래 맞춰 동물 모습을 흉내내면 더 쉽고 즐겁게 익힐 수 있어 좋다.
- 슈링클스를 구울 때는 히팅건이나 오븐, 에어프라이어를 사용할 수 있는데 안전사고에 유의하도록 하고, 키링이나 핸드폰줄 등 자신이 원하는 작품을 만들도록 지원한다.
- 그림 그리기 어려워하는 아동에게는 예시자료를 제공하여 성취감을 맛볼 수 있게 한다.

[pandabear\(C\) \(kizclub.com\)](https://www.kizclub.com/pandabear(C))

# Protect Animals!

학년 반


( )학년 ( )반

이름


1. 다음 동물의 이름을 영어로 써 보세요.




( ) bear




bald ( )




macaroni ( )



green sea ( )



spider ( )



black ( )

2. 아래의 빈 칸에 슈링클스로 만들고 싶은 멸종위기동물 1종을 골라 그려 보세요.

3. 내가 그린 그림 위에 슈링클스지를 올려 놓고 색연필로 따라 그립니다.

4. 슈링클스를 구운 후, 다양한 재료를 활용하여 나만의 멸종위기동물 키링을 완성해 보세요.